

CURSO ON-LINE DE PORTUGUÊS PARA FALANTES DO INGLÊS A1

*Online Brazilian Portuguese Course for English
Speakers (A1)*

Bem-vindo/a!

Welcome!



You do not need to have previous knowledge of the Portuguese language.



In the first lesson, we learn greetings and expressions of politeness so you can start communicating with the natives.



For now, it is enough that you learn the vocabulary and pay attention to the sounds of Portuguese. 😊

You can repeat the expressions, but do not worry because the pronunciation and other important aspects of Portuguese will be learned systematically in the next lessons. 😊



We will do explanations in English to facilitate learning.



The course lessons have additional material for you to practice.



CURSO ON-LINE DE PORTUGUÊS PARA FALANTES DO INGLÊS A1

*Online Brazilian Portuguese Course for English
Speakers (A1)*

01. Cumprimentamos.
We greet.

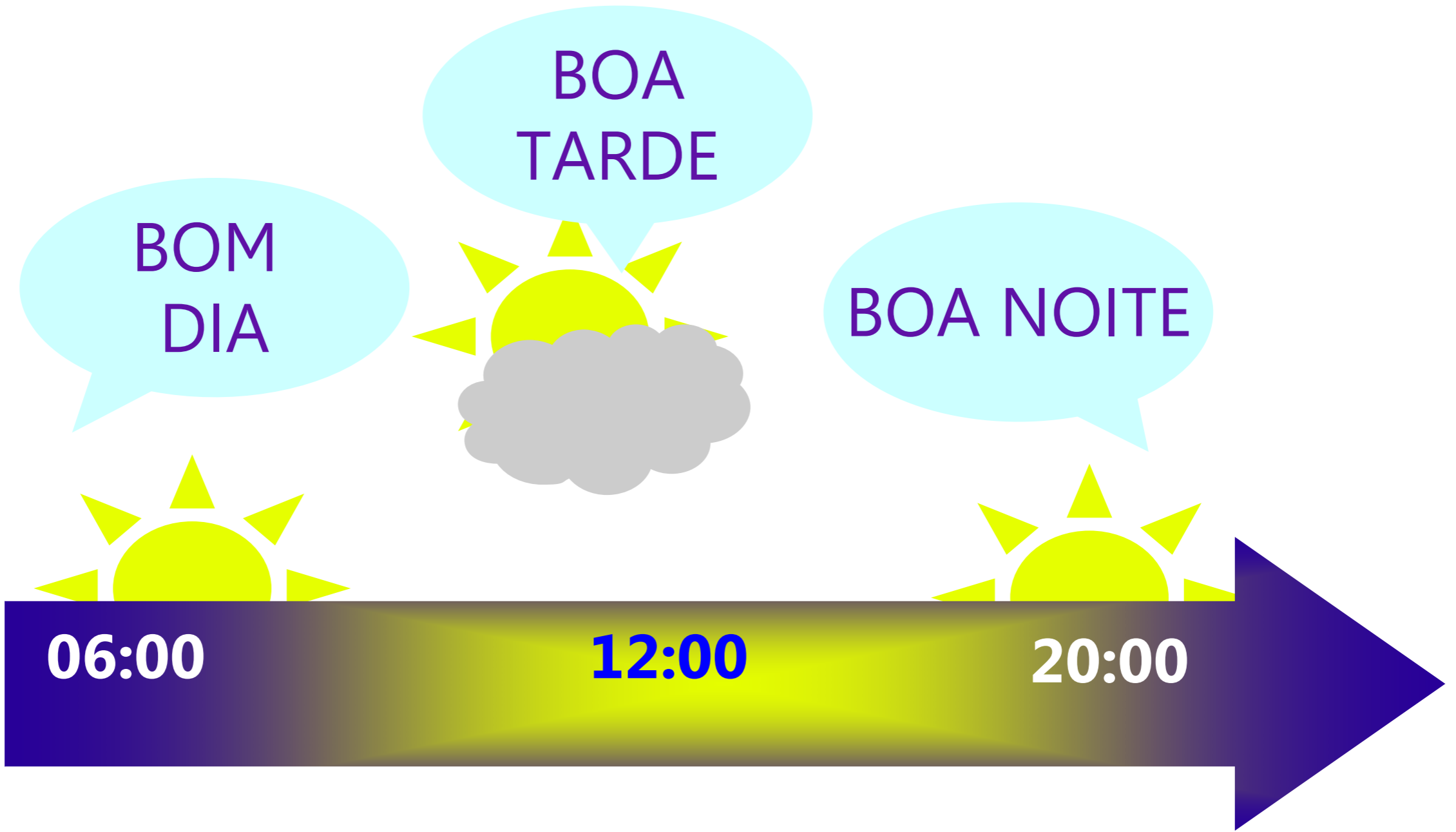
You will learn:

- *How to greet and to say goodbye.*
- *How to ask “how are you?”.*
- *Some expressions of politeness.*



Cumprimentar e despedir-se

Greeting and saying goodbye



Cumprimentar

To greet



Oi! Olá!



Boa tarde!



Bom dia!



Boa noite!



Despedir-se (I)

To say goodbye

Tchau!

Adeus!



Despedir-se (I)

To say goodbye

Tchau!

Bye!

Adeus!

Goodbye!

Despedir-se (II)

Até logo!

Até à vista!

Até a
próxima!

Até mais!

Até amanhã!

Até!

Only as a reaction to “até...”.

Despedir-se (II)

Até logo!

See you later!

Até à vista!

See you later!

Até a
próxima!

See you next time!

Até mais!

See you later!

Até amanhã!

See you tomorrow!

Até!

Bye!



Despedir-se (III)

Tenha um bom fim de semana!

Tenha um bom dia!



Igualmente!




Despedir-se (III)

Tenha um bom fim de semana!

Have a good weekend!

Tenha um bom dia!

Have a nice day!



Igualmente!

You too!

1. Bom dia!
2. Boa tarde!
3. Boa noite!
4. Oi! Olá!
5. Até à vista!
6. Até logo!
7. Até mais!
8. Até a próxima!
9. Até amanhã!

1. *Good morning!*
2. *Good afternoon!*
3. *Good evening/night!*
4. *Hello!*
5. *See you later!*
6. *See you later!*
7. *See you later!*
8. *See you next time!*
9. *See you tomorrow!*

1. Tenha um bom dia!
2. Tenha um bom fim de semana!
3. Igualmente!
4. Tchau!
5. Adeus!

- 1. Have a nice day!*
- 2. Have a good weekend!*
- 3. You too!*
- 4. Bye!*
- 5. Goodbye!*



Como vai?

How are you doing?

 TUDO BEM?




 TUDO BOM!

 TUDO BOM?



 TUDO BEM!


Obrigada!
Muito obrigada!




Obrigado!
Muito obrigado!


 TUDO BEM?
Everything OK?




 TUDO BOM!
Everything OK!

 TUDO BOM?
Everything OK?



 TUDO BEM!
Everything OK!

Obrigada!
Muito obrigada!
*Thank you!
Thank you very much!*



Obrigado!
Muito obrigado!
*Thank you!
Thank you very much!*



TUDO EM ORDEM?

normal



TUDO LEGAL?

informal




TUDO BELEZA?

TUDO BEM? TUDO BOM?

TUDO LEGAL?

TUDO EM ORDEM?

TUDO BELEZA?



TUDO!

TUDO EM
ORDEM!

ETC.

TUDO LEGAL!



OBRIGADO.

OBRIGADA.

TUDO BEM? TUDO BOM?

TUDO LEGAL?

TUDO EM ORDEM?

TUDO BELEZA?



NORMAL.

TUDO NORMAL.

INDO. 😐

TUDO INDO.



OBRIGADO.

OBRIGADA.

COMO VAI?

How are you doing?

BEM!
MUITO BEM!

NORMAL.
INDO.

+ OBRIGADO.

OBRIGADA.

+ E você?



informal

COMO VAI?

How are you doing?

BEM!
MUITO BEM!

NORMAL.
INDO.

OBRIGADO.

OBRIGADA.

E o senhor?

E a senhora?

formal



Diálogo (I)

informal



Oi, tudo bem?

Tudo bom, obrigado.
Até mais.

Tudo, obrigada.
E você?

Até.



Diálogo (II)

formal



Bom dia, como vai a senhora?

Normal, obrigado.
Até a próxima.

Tudo bem, obrigada.
E o senhor, tudo bem?

Até à vista.



O que falta?

What is missing?

TUDO

TENHA

ATÉ

DIA!

TUDO

NOITE!

BOM...

TARDE!

À VISTA.

...BEM?
... EM ORDEM?

VAI?

A PRÓXIMA.

BOA...

COMO...?

...BOM!

ATÉ...

...MAIS.
... LOGO.

...UM BOM
DIA!

BOM...

DIA!

BOA...

TARDE!

NOITE!

ATÉ...

À VISTA.

A PRÓXIMA.

COMO.

VAI?

ATÉ

...MAIS.
... LOGO.

RESPOSTA

ANSWER
KEY

TUDO

...BEM?

... EM ORDEM?

TUDO

...BOM!

TENHA

...UM BOM
DIA!


A cortesia

The politeness

Ação e reação



Por favor!



Obrigado/a!



Obrigado/a!



De nada!

Ação e reação



Por favor!

Please!



Obrigado/a!

Thank you!



Obrigado/a!

Thank you!



De nada!

You're welcome!

A cortesia

 Igualmente!

 Com licença!

 Pois não!

A cortesia

The politeness

 Iguualmente!

You too!

 Com licença!

May I?

 Pois não!

Yes, please!

Ação e reação

 Perdão!



 Desculpe!



 Sinto muito!



 Lamento muito!



Não tem
problema!




Ação e reação

 Perdão!



 Desculpe!



 Sinto muito!



 Lamento muito!



To say you are sorry

Não tem
problema!



That is OK!

1. Por favor!
2. Muito obrigado/a!
3. De nada!
4. Com licença!
5. Igualmente!
6. Pois não!

1. *Please!*
2. *Thank you very much!*
3. *You are welcome!*
4. *May I?*
5. *You too!*
6. *Yes, please!*

1. Perdão!
2. Desculpe!
3. Sinto muito!
4. Lamento muito!
5. Não tem problema!

1. *Pardon!*
2. *Pardon!*
3. *I'm very sorry!*
4. *I'm very sorry!*
5. *That is OK!*

Ação e reação.
Praticamos:

We practice.

Por favor!

Perdão!
Sinto muito!
Desculpe!

Com licença.

Não tem
problema!

(Muito)
Obrigado/a!

De nada!

(Muito)
Obrigado/a!

Por favor!

Por favor!



(Muito) Obrigado/a!

(Muito) Obrigado/a!



De nada!

Perdão!
Sinto muito!
Desculpe!



Não tem problema!

Com licença.



Por favor!



Resumo

Summary

Cumprimentar

Cumprimentos

- Olá! Oi!
- Bom dia!
- Boa tarde!
- Boa noite!

Como vai?

Tudo bem?
(com você)?
(com o senhor)?
(com a senhora)?



Despedidas

- Adeus!
- Até mais!
- Até logo!
- Até à vista!
- Até amanhã!
- Até a próxima!
- Tenha um bom dia!
- Um bom fim-de-semana!

Tudo bem! Tudo bom!
Normal. Indo.

A cortesia

1. Por favor.
2. Muito obrigado/a.
3. De nada.
4. Com licença.
5. Perdão.
6. Desculpe.
7. Sinto muito.
8. Lamento muito.
9. Não tem problema.
10. Igualmente!

1. *Bitte.*
2. *Vielen Dank.*
3. *Gern geschehen.*
4. *Darf ich?*
5. *Entschuldigung.*
6. *Entschuldigung.*
7. *Es tut mir sehr leid.*
8. *Es tut mir sehr leid.*
9. *Macht nichts.*
10. *Gleichfalls!*