


Online Mini-course: Spanish for English Speakers (A1 - beginners)



¡Hola!



¡Buenos días!



¡Buenas tardes!



¡Buenas noches!

¿Qué tal?

Bien, gracias.



Normal, gracias.



Hasta luego.



Adiós.



¡Hola!

Hello!

¡Buenos días!

*Good morning!
/ Good day!*

¡Buenas tardes!

*Good
afternoon!*

¡Buenas noches!

*Good evening!
/ Good night!*

¿Qué tal?

*How are
you?*

Bien, gracias.

*OK, thank
you.*

Normal, gracias.

*Not bad,
thank you.*

Hasta luego.

*See you
later.*

Adiós.


Farewell.



Importante


Por favor.

¡Muchas gracias!



De nada.

Perdón.



No pasa nada.

¡SÍ! 😄 ≠ ¡NO! 😞



Importante

Por favor.

Please.
(to ask for something)

¡Muchas gracias!

Thank you very much.
(to thank)

De nada.

You are welcome.
(to react)

Perdón.

Pardon.
(to ask for forgiveness)

No pasa nada.

That is OK.
(to react)

yes!

¡SÍ!

≠

¡NO!

no!



Practicamos:
combinamos (I)

*We practice:
We combine (I)*

¿Qué tal?

Buenos días.

Hasta luego.

¡Hola!

Adiós.

Normal.

Practicamos:
combinamos (I)

CLAVE

ANSWER
KEYS

Buenos días.

Hola.

Hasta luego.

Adiós.

¿Qué tal?

Normal.



Practicamos:
combinamos (II)

Gracias.

¿Qué tal?

Perdón.

No pasa nada.

De nada.

Bien. gracias.

Practicamos:
combinamos (II)

CLAVE

¿Qué tal?

Bien, gracias.

Gracias.

De nada.

Perdón.

No pasa nada.



Practicamos:
completamos

*We practice:
We fill the blanks*

- ¡___!
- No ___ nada.

- ¡Buenos ___!
- Hola, ¿___ tal?
- Bien, ___. ¿___ tal?
- Normal. ___ luego.
- Adiós.

- Gracias.
- De ___.



Practicamos:
completamos

- ¡Perdón!
- No pasa nada.

- ¡Buenos días!
- Hola, ¿qué tal?
- Bien, gracias. ¿Qué tal?
- Normal. Hasta luego.
- Adiós.

- Gracias.
- De nada.



A = A
B = BE
C = CE
CH = CHE
D = DE
E = E
F = EFE
G = GE

H = HACHE
I = I
J = JOTA
K = KA
L = ELE
LL = ELLE
M = EME

N = ENE
Ñ = EÑE
O = O
P = PE
Q = CU
R = ERRE
S = ESE

T = TE
U = U
V = UVE
W = UVE
DOBLE
X = EQUIS
Y = I GRIEGA
Z = ZETA

Las letras:
la A, la BE..

Y = YE
B = BE LARGA
V = BE CORTA

El acento

The accent

Á

Á = A CON ACENTO
É = E CON ACENTO
Í = I CON ACENTO
Ó = O CON ACENTO
Ú = U CON ACENTO



Practicamos: completamos

A = A
B = BE
C = CE
CH = ___
D = DE
E = E
F = EFE
G = ___

___ = HACHE
I = I
J = ___
K = KA
L = ___
___ = ELLE
M = EME

N = ENE
Ñ = ___
O = O
P = PE
Q = ___
R = ERRE
___ = ESE

T = TE
U = U
V = ___
___ = UVE DOBLE
X = ___
Y = I GRIEGA
Z = ___

Practicamos: completamos

CLAVE

A = A
B = BE
C = CE
CH = CHE
D = DE
E = E
F = EFE
G = GE

H = HACHE
I = I
J = JOTA
K = KA
L = ELE
LL = ELLE
M = EME

N = ENE
Ñ = EÑE
O = O
P = PE
Q = CU
R = ERRE
S = ESE

T = TE
U = U
V = UVE
W = UVE
DOBLE
X = EQUIS
Y = I GRIEGA
Z = ZETA

La acentuación

The stress



América
perdón

Si una palabra lleva acento, ahí está la sílaba tónica.

*If the word has an accent,
there is the stressed syllable.*



guitara
volumen
crisis

Si una palabra termina en vocal, -N o -S,
acentuamos la penúltima sílaba.

*If a word ends in vowel, -N or -S,
we stress the second to last syllable.*



La pronunciación

The pronunciation



The examples are names of places.

las vocales:
A, E, I, O, U

España
Cañamel

Ñ

Cochabamba
Chile

H is silent

Honduras
Bahía

H-
-H-

CH

CA
CO
CU

Caracas
Colombia
Cuba



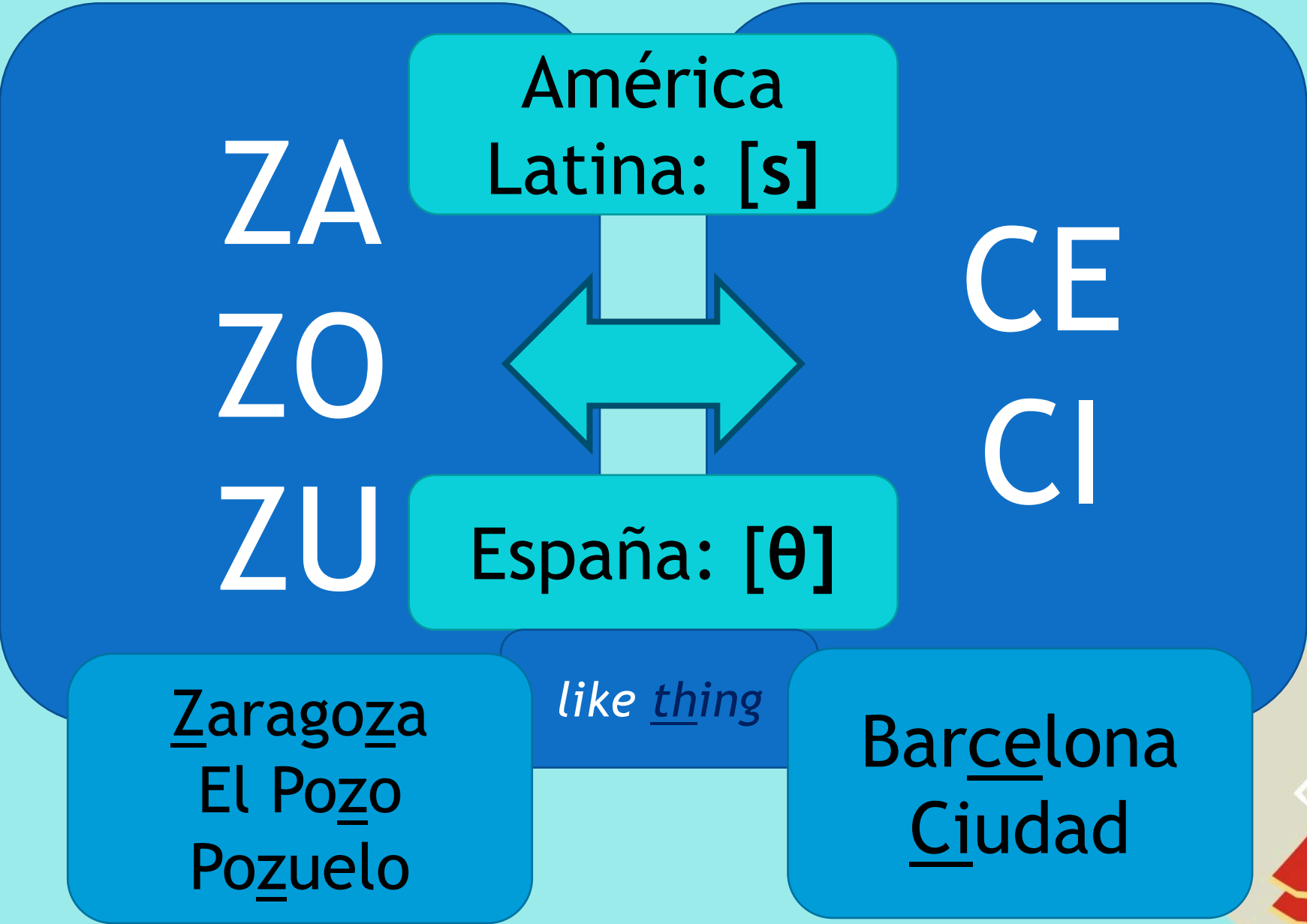
[k]

U is silent

QUE
QUI

Querétaro
Quito





GA

GO

GU


Málaga
Bogota
Guatemala

U is silent

GUE

GUI

Guernica
Guinea



[g]



México [h] o [x]

JA
JE
JI
JO
JU

[h]



[x]

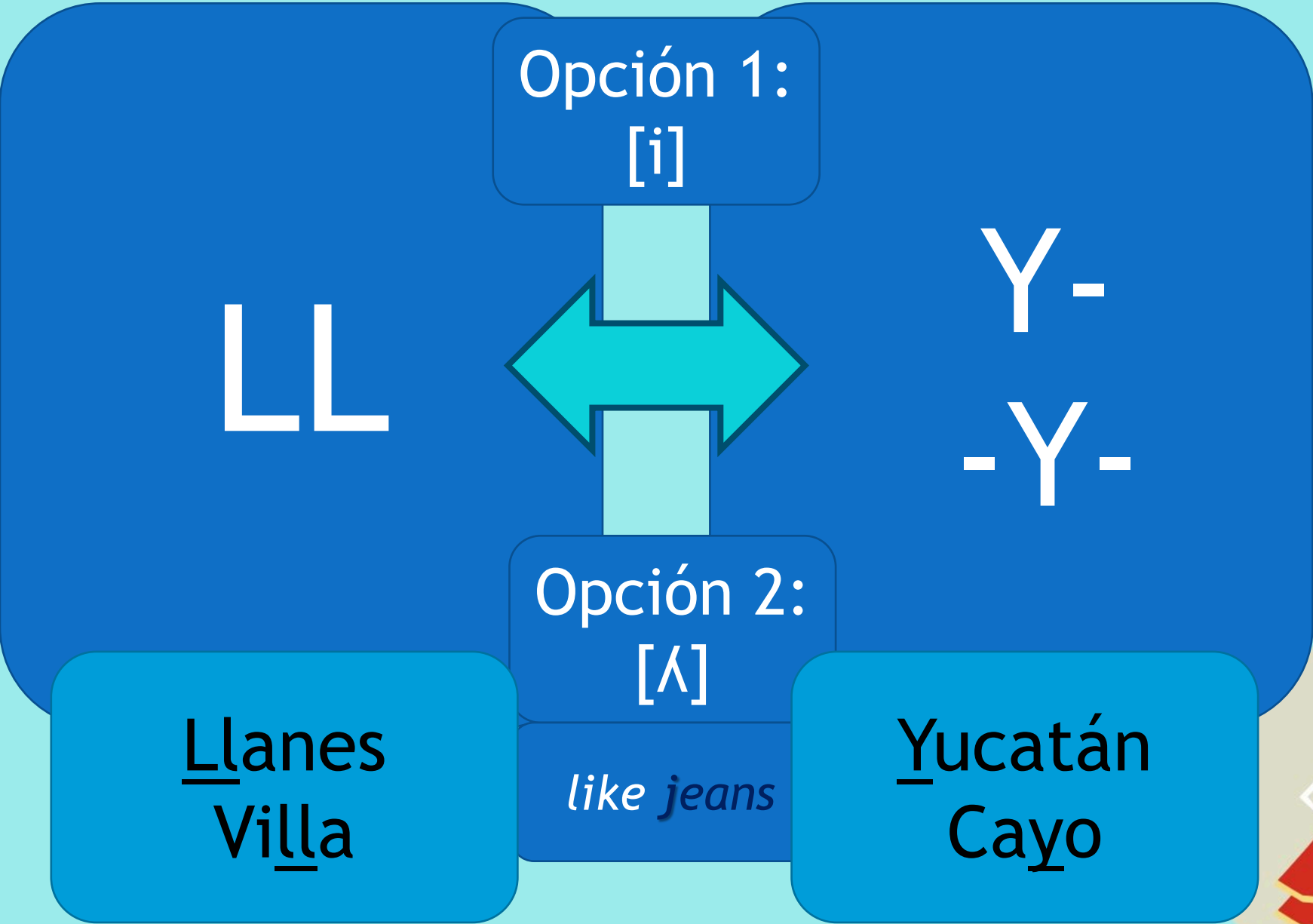
GE
GI

Jalisco
Ojeda
Jipijapa
Tajo
Tajuña

Gerona
Gijón



Uruguay [i]



V



B

[b]

Venezuela
Valencia

Barcelona
Berga



Practicamos la R

(I) Practicamos la D
DÓLAR 

(II) Practicamos la -R- / -R
Paraguay
Merida
Ecuador

(III) Practicamos la R- / -RR-
Costa Rica
Río
Purraranque

Rosario
Romero
Rionegro

Resumen

Summary



Resumen (I): saludar

Hola
Buenos días.
Buenas tardes.
Buenas noches.
Hasta luego.
Adiós.
¿Qué tal?
Bien.
Normal.

Por favor.

Gracias.

De nada.

Perdón.

No pasa nada.

Resumen (II): el alfabeto y la pronunciación

A = A
B = BE
C = CE
CH = CHE
D = DE
E = E
F = EFE
G = GE

H = HACHE
I = I
J = JOTA
K = KA
L = ELE
LL = ELLE
M = EME

N = ENE
Ñ = EÑE
O = O
P = PE
Q = CU
R = ERRE
S = ESE

T = TE
U = U
V = UVE
W = UVE
DOBLE
X = EQUIS
Y = I GRIEGA
Z = ZETA

el acento: **Á**

Si una palabra lleva acento, ahí está la sílaba tónica.

Si una palabra termina en vocal, -N o -S, acentuamos la penúltima sílaba.

Resumen (III): la pronunciación

