

# *Spanisch für Deutsche: Online-Minikurs (A1 - Anfänger)*



Lección 1. Saludos y pronunciación.

Lección 2. Números, tiempo e lugar.

Lección 3. ¿Hablas español?

Lección 4. Yo soy de México.

Lección 5. ¡Yo quiero viajar!

# Lección 1. Saludos y pronunciación: *Begrüßungen und Aussprache*






# Saludar: los saludos

*Begrüßen:  
Die Begrüßungen*



¡Hola!



¡Buenos días!



¡Buenas tardes!



¡Buenas noches!

¿Qué tal?

Bien, gracias.



Normal, gracias.



Hasta luego.



Adiós.



¡Hola!

*Hallo!*

¡Buenos días!

*Guten Morgen!  
/ Guten Tag!*

¡Buenas tardes!

*Guten Tag!*

¡Buenas noches!

*Guten Abend!  
/ Gute Nacht!*

¿Qué tal?

*Wie geht  
es?*

Bien, gracias.

*Gut, danke.*

Normal, gracias.

*Normal,  
danke.*

Hasta luego.

*Bis später.*

Adiós.


*Auf  
Wiedersehen.*



# Importante


Por favor.

¡Gracias!



De nada.

Perdón.



No pasa nada.

¡SÍ! 😄 ≠ ¡NO! 😞



# Importante

Por favor.

*Bitte*  
(um etwas zu verlangen)

¡Gracias!

*Danke.*  
(zum Bedanken)

De nada.

*Gern geschehen.*  
(Reaktion)

Perdón.

*Entschuldigung.*  
(zum Entschuldigen)

No pasa nada.

*Keine Ursache.*  
(Reaktion)

ja!

¡SÍ!

≠

¡NO!

nein!





Practicamos:  
combinamos (I)

*Wir üben:  
Wir kombinieren (I)*

¿Qué tal?

Buenos días.

Hasta luego.

¡Hola!

Adiós.

Normal.

Practicamos:  
combinamos (I)

CLAVE

LÖSUNG

Buenos días.

Hola.

Hasta luego.

Adiós.

¿Qué tal?

Normal.



## Practicamos: combinamos (II)

Gracias.

¿Qué tal?

Perdón.

No pasa nada.

De nada.

Bien. gracias.

Practicamos:  
combinamos (II)

CLAVE

¿Qué tal?

Bien, gracias.

Gracias.

De nada.

Perdón.

No pasa nada.



Practicamos:  
completamos

*Wir üben:  
Wir ergänzen*

- ¡\_\_\_!  
- No \_\_\_ nada.

- ¡Buenos \_\_\_!  
- Hola, ¿\_\_\_ tal?  
- Bien, \_\_\_. ¿\_\_\_ tal?  
- Normal. \_\_\_ luego.  
- Adiós.

- Gracias.  
- De \_\_\_.



Practicamos:  
completamos

- ¡Perdón!
- No pasa nada.

- ¡Buenos días!
- Hola, ¿qué tal?
- Bien, gracias. ¿Qué tal?
- Normal. Hasta luego.
- Adiós.

- Gracias.
- De nada.



# El alfabeto

*Das Alphabet*



A = A  
B = BE  
C = CE  
CH = CHE  
D = DE  
E = E  
F = EFE  
G = GE

H = HACHE  
I = I  
J = JOTA  
K = KA  
L = ELE  
LL = ELLE  
M = EME

N = ENE  
Ñ = EÑE  
O = O  
P = PE  
Q = CU  
R = ERRE  
S = ESE

T = TE  
U = U  
V = UVE  
W = UVE  
DOBLE  
X = EQUIS  
Y = I GRIEGA  
Z = ZETA

Las letras:  
la A, la BE..

Y = YE  
B = BE LARGA  
V = BE CORTA



## Practicamos: completamos

A = A  
B = BE  
C = CE  
CH = \_\_\_  
D = DE  
E = E  
F = EFE  
G = \_\_\_

\_\_\_ = HACHE  
I = I  
J = \_\_\_  
K = KA  
L = \_\_\_  
\_\_\_ = ELLE  
M = EME

N = ENE  
Ñ = \_\_\_  
O = O  
P = PE  
Q = \_\_\_  
R = ERRE  
\_\_\_ = ESE

T = TE  
U = U  
V = \_\_\_  
\_\_\_ = UVE DOBLE  
X = \_\_\_  
Y = I GRIEGA  
Z = \_\_\_

# Practicamos: completamos

CLAVE

A = A  
B = BE  
C = CE  
CH = CHE  
D = DE  
E = E  
F = EFE  
G = GE

H = HACHE  
I = I  
J = JOTA  
K = KA  
L = ELE  
LL = ELLE  
M = EME

N = ENE  
Ñ = EÑE  
O = O  
P = PE  
Q = CU  
R = ERRE  
S = ESE

T = TE  
U = U  
V = UVE  
W = UVE  
DOBLE  
X = EQUIS  
Y = I GRIEGA  
Z = ZETA

# El acento

*Der Akzent*

Á

Á = A CON ACENTO  
É = E CON ACENTO  
Í = I CON ACENTO  
Ó = O CON ACENTO  
Ú = U CON ACENTO



# La acentuación

*Die Betonung*



América  
perdón

Si una palabra lleva acento, ahí está la sílaba tónica.

*Wenn ein Wort einen Akzent hat, da ist die betonte Silbe.*



guitara  
volumen  
crisis

Si una palabra termina en vocal, -N o -S,  
acentuamos la penúltima sílaba.

*Wenn ein Wort auf Vokal, -N oder -S endet, betonen wir  
die vorletzte Silbe.*



*Die Beispiele sind Ortsnamen in Spanien und Lateinamerika.*

# La pronunciación

*Die Aussprache*



las vocales:  
A, E, I, O, U

Honduras  
Bahía

*H ist stumm*

H-  
-H-

España  
Cañamel

Ñ

Cochabamba  
Chile

CH



CA  
CO  
CU

Caracas  
Colombia  
Cuba

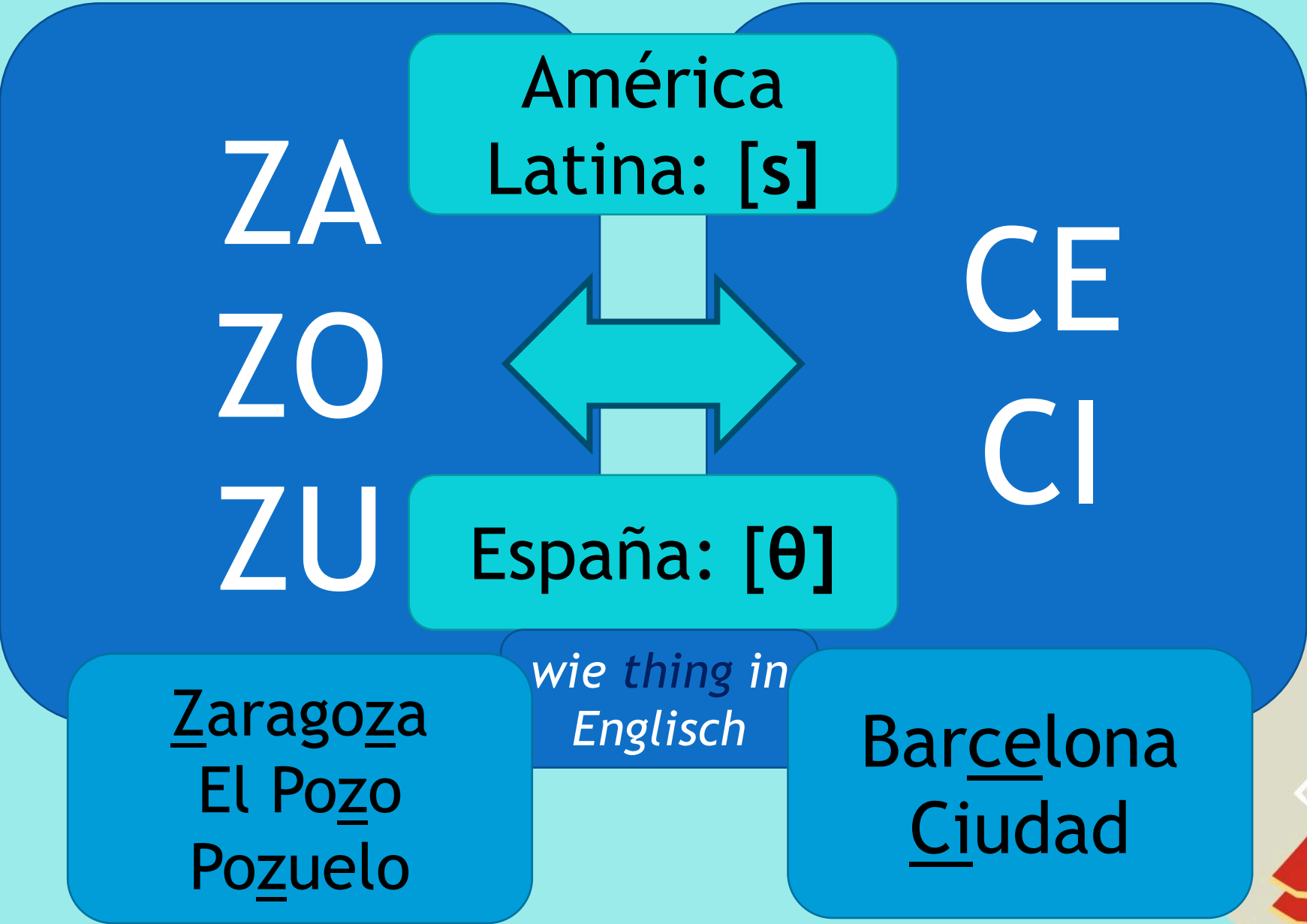


[k]

U ist stumm  
QUE  
QUI

Querétaro  
Quito





GA  
GO  
GU

Málaga  
Bogotá  
Guatemala



[g]

U ist stumm

GUE  
GUI

Guernica  
Guinea



México [h] o [x]

JA  
JE  
JI  
JO  
JU

GE  
GI



[h]

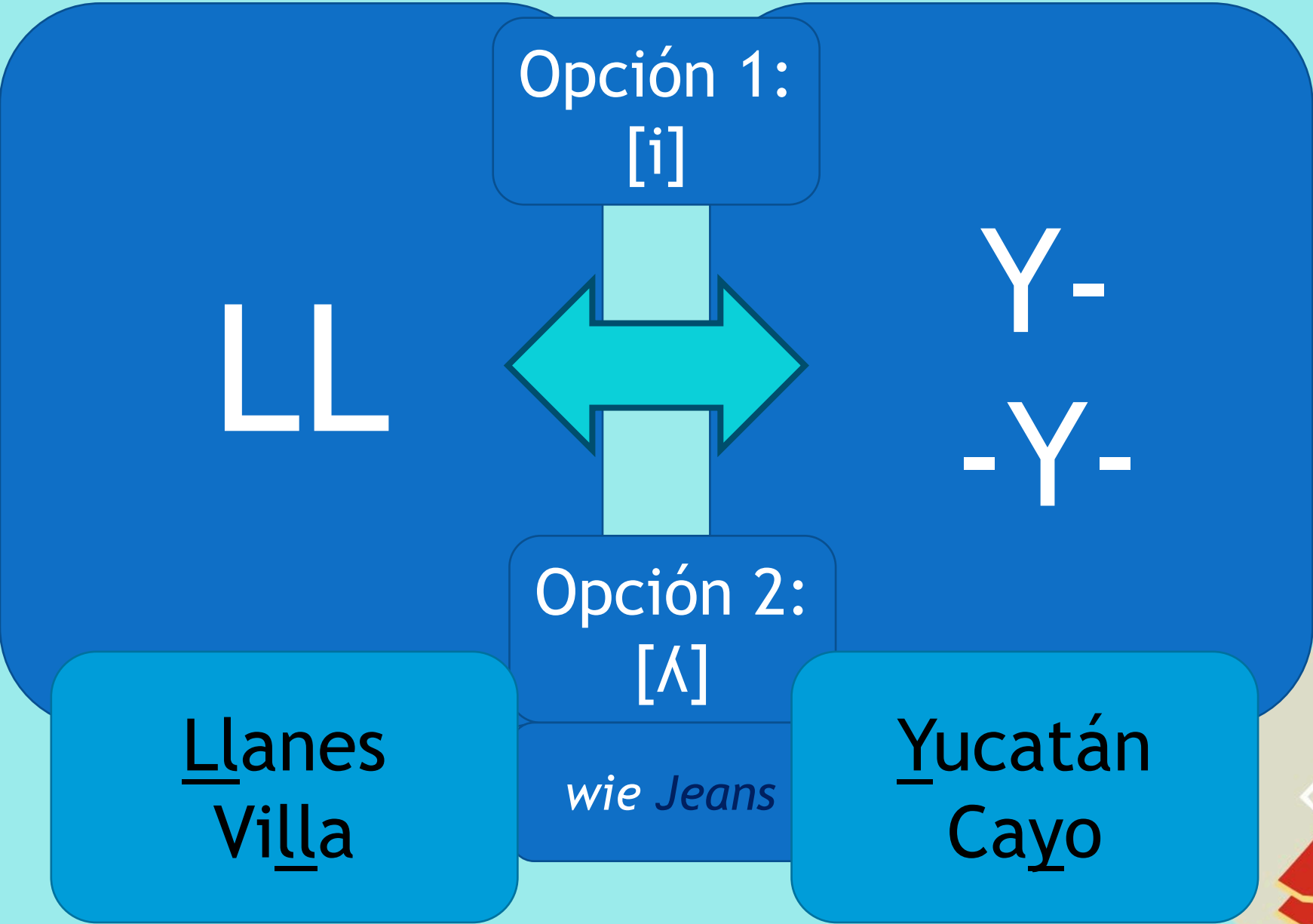
[x]

Jalisco  
Ojeda  
Jipijapa  
Tajo  
Tajuña

Gerona  
Gijón



Uruguay [i]



V



B

[b]

Venezuela  
Valencia

Barcelona  
Berga



Practicamos la R

(I) Practicamos la D

*Avocado*



en español:  
aguacate

(II) Practicamos la -R- / -R

Paraguay

Mérida

Ecuador

(III) Practicamos la R- / -RR-

Costa Rica

Río

Purranque

Rosario

Romero

Rionegro



# Resumen

*Zusammenfassung*





## Resumen (I): saludar

Hola  
Buenos días.  
Buenas tardes.  
Buenas noches.  
Hasta luego.  
Adiós.  
¿Qué tal?  
Bien.  
Normal.

Por favor.

Gracias.

De nada.

Perdón.

No pasa nada.

## Resumen (II): el alfabeto y la pronunciación

A = A  
B = BE  
C = CE  
CH = CHE  
D = DE  
E = E  
F = EFE  
G = GE

H = HACHE  
I = I  
J = JOTA  
K = KA  
L = ELE  
LL = ELLE  
M = EME

N = ENE  
Ñ = EÑE  
O = O  
P = PE  
Q = CU  
R = ERRE  
S = ESE

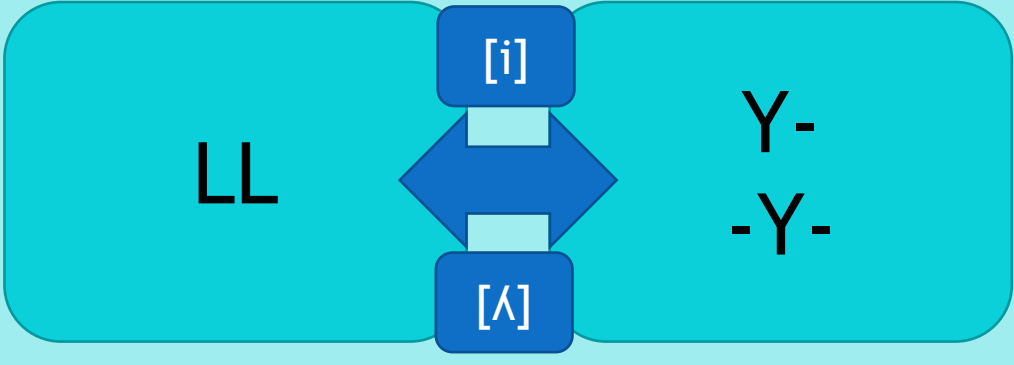
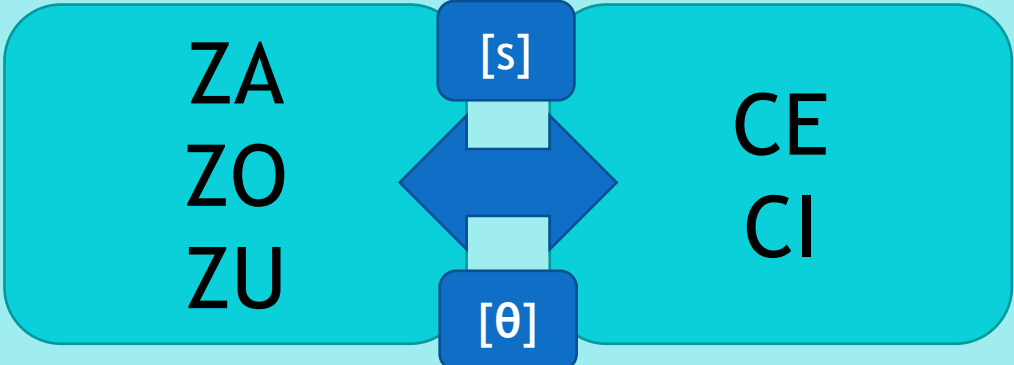
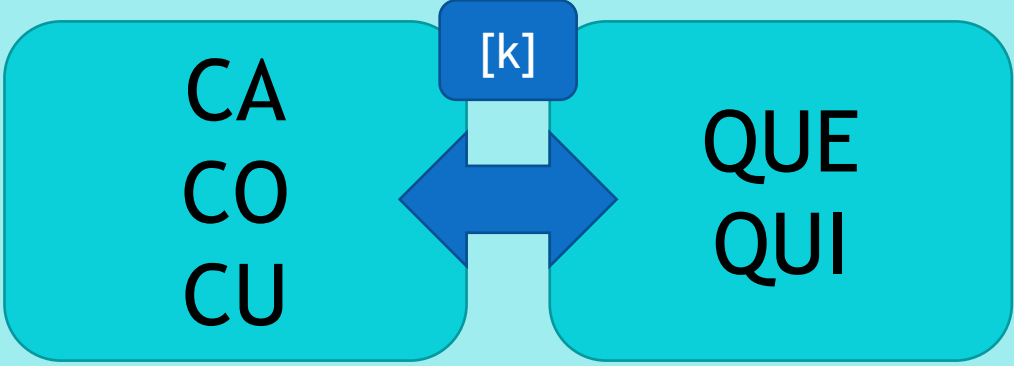
T = TE  
U = U  
V = UVE  
W = UVE  
DOBLE  
X = EQUIS  
Y = I GRIEGA  
Z = ZETA

el acento: Á

Si una palabra lleva acento, ahí está la sílaba tónica.

Si una palabra termina en vocal, -N o -S, acentuamos la penúltima sílaba.

# Resumen (III): la pronunciación



H

CH

Ñ

